

«Дорожная азбука»

*Составитель: Семина Л.В.
воспитатель*



Для того что бы на улицах было безопасно, надо соблюдать правила дорожного движения. Такие правила должны знать водители и пешеходы.




Светофоры

- В каждом городе есть светофоры.
- Внимательно следи за сигналами светофора, переходя перекрёстки.




ИИД

Первый светофор в России был в форме круга. Регулировщик поворачивал стрелку на нужный цвет.



Светофоры

- Красный цвет обозначает стоп - все должны остановиться
- Жёлтый означает внимание.
- Вот когда загорится зеленый, тогда можно начинать движение.



ДОРОЖНЫЕ ЗНАКИ



Чтоб по улицам шагать
Надо очень много знать.
Как таблицу умноженья
Помнить знаки дорожного
движения.



Помните знаки дорожного движения

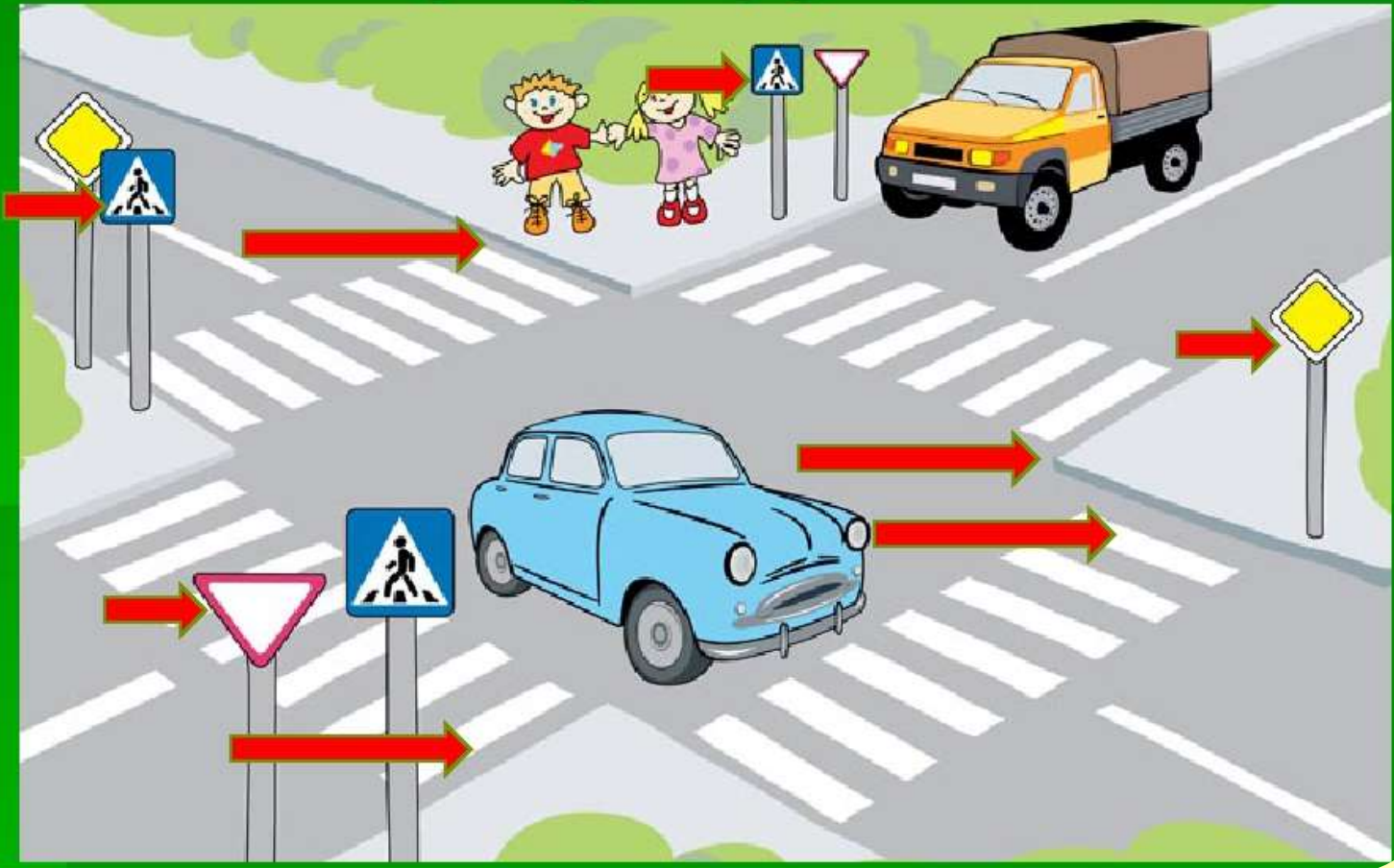
Перекрёстки

Пешеходы на перекрёстках должны быть особенно внимательными.

Перекрёстки бывают:
регулируемыми и
нерегулируемыми.



ПЕРЕКРЁСТОК Нерегулируемый



Регулируемый перекрёсток



На улице

Идите только по тротуару или обочине.

По проезжей части едет транспорт.

Идите шагом по правой стороне тротуара.

По обочине нужно идти по левой стороне навстречу транспорту.





Мы с приятелем вдвоем
По обочине идем,
Той, что с левой стороны
Все машины нам видны.
Почему? Я вам отвечу
они едут нам навстречу.



Чуть повыше, чем дорога,
Пешеходные пути,
Чтобы все по тротуару
Без забот могли идти,
Чтоб машины не въезжали,
Пешеходов не пугали!

Где можно и где нельзя играть?

- Играть можно в парках, скверах, на стадионах, во дворах.
- Нельзя играть на проезжей части.







то опасно!



Так нельзя играть





**Не цепляйтесь
к автобусу
сзади, ребята,
Не катайтесь
за ним -
рисковать вам
не надо!
Вдруг сорветесь –
и может
беда приключиться:
Под соседней
машиной
легко очутиться...**

Где кататься на велосипеде?



Мы пассажиры

Ждите транспорт на посадочной площадке или на тротуаре у указателя остановки.

Входя и выходя из транспорта не спеши и не толкайся.



В этом месте пешеход
Терпеливо транспорт ждет.
Он пешком устал шагать,
Хочет пассажиром стать.







Мы пассажиры



Вот толпа на остановке
Утром свой автобус ждет
Кто-то сильный, кто-то
ловкий норовит пролезть
вперед. Малышам опасно
здесь. Никогда вперед не
лезь: вдруг нечаянно толкнут? А автобус - тут, как тут...



В автобус, трамвай или троллейбус входите через задние двери.

Выходить следует через передние двери, заранее приготовься к выходу.

Соблюдай правила поведения в общественном транспорте.





Движение по улицам группами



➤ Если вы идёте по улице группой, постройтесь в колонну парами и двигайтесь по правой стороне тротуара.



➤ Переходить улицу нужно по пешеходным переходам. Идти шагом. Без разрешения взрослого выходить из строя нельзя.

